



## Электронный дневник для родителей и учеников

Как получить доступ к электронному дневнику ребенка .....	1
Информация о родителях в АИС «Электронная школа» .....	2
Авторизация родителей и учеников в АИС «Электронная школа» .....	2

Государственная (муниципальная) услуга «Предоставление информации о текущей успеваемости учащегося» - это актуальная и достоверная информация в электронном дневнике ребенка:

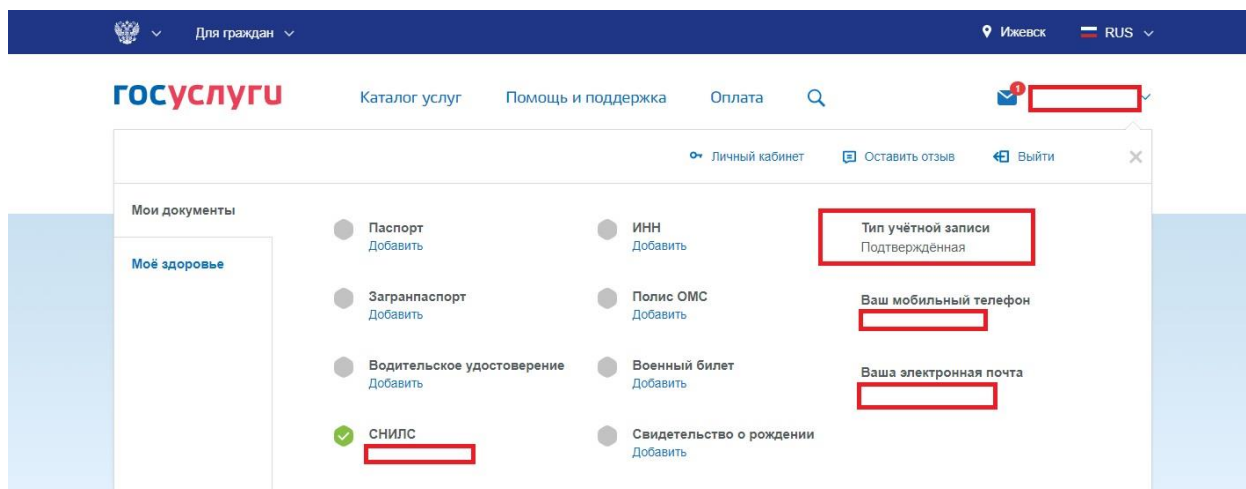
- расписание занятий на текущий период;
- перечень изучаемых тем и содержание выдаваемых ученику домашних заданий на уроках текущего учебного периода;
- результаты текущего контроля успеваемости и промежуточной аттестации ученика, включая сведения об оценках успеваемости, сведения о содержании занятий и работ, по результатам которых получены оценки;
- сведения о посещаемости уроков учеником за текущий учебный период.

### Как получить доступ к электронному дневнику ребенка

Для получения услуги необходимо зарегистрироваться на Региональном портале государственных и муниципальных услуг (РПГУ) - <http://uslugi.udmurt.ru> .

В целях обеспечения требований информационной безопасности и исполнения норм федерального законодательства получение этой услуги доступно для пользователей исключительно с **подтвержденной учётной записью** в федеральной государственной информационной системе «Единая система идентификации и аутентификации» (далее - ЕСИА).

**Необходимо проверить тип учетной записи в ЕСИА:** войти в Личный кабинет на портале Госуслуг - <https://www.gosuslugi.ru/>, в верхней части экрана показан «Тип учетной записи», должна быть «Подтвержденная» учетная запись.



**Информация о получении учётной записи ЕСИА –**  
<https://uslugi.udmurt.ru/places>:

### **Информация о родителях в АИС «Электронная школа»**

Информация о родителях учеников вносится в «Реестр родителей» в автоматизированной информационной системе «Электронная школа» (далее - АИС «Электронная школа»).

Для каждого родителя в АИС «Электронная школа» создается учетная запись, в которой обязательно заполняются поля: Фамилия, Имя, Отчество, Дата рождения, СНИЛС, Статус (родителя), Ребенок, Тип родства.

Если дети из одной семьи учатся в разных школах, то в каждой школе создается учетная запись родителя, в которую вносятся данные ребенка.

### **Авторизация родителей и учеников в АИС «Электронная школа»**

В окне браузера нужно ввести адрес АИС «Электронная школа»: <https://es.ciur.ru>  
Ученики моложе 14,5 лет авторизуются через логин и пароль, которые выдаются в школе.

Для учеников старше 14,5 лет и родителей установлена кнопка **«Вход через ЕСИА»**.

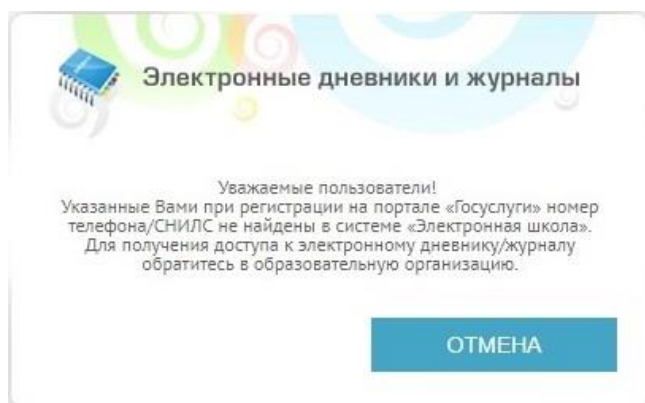
В следующем окне «Вход» (<https://esia.gosuslugi.ru/>) вводятся учетные данные родителя или ребенка. **Рекомендуется авторизация по номеру СНИЛС.**

Если появляется сообщение:

«Для доступа вам необходимо пройти процедуру проверки своих данных и подтверждения личности. Если вы только что подтвердили свою личность, то вам нужно войти в систему повторно»,

то необходимо проверить тип учетной записи на портале госуслуг - <https://www.gosuslugi.ru/>.

Если после входа появляется сообщение:

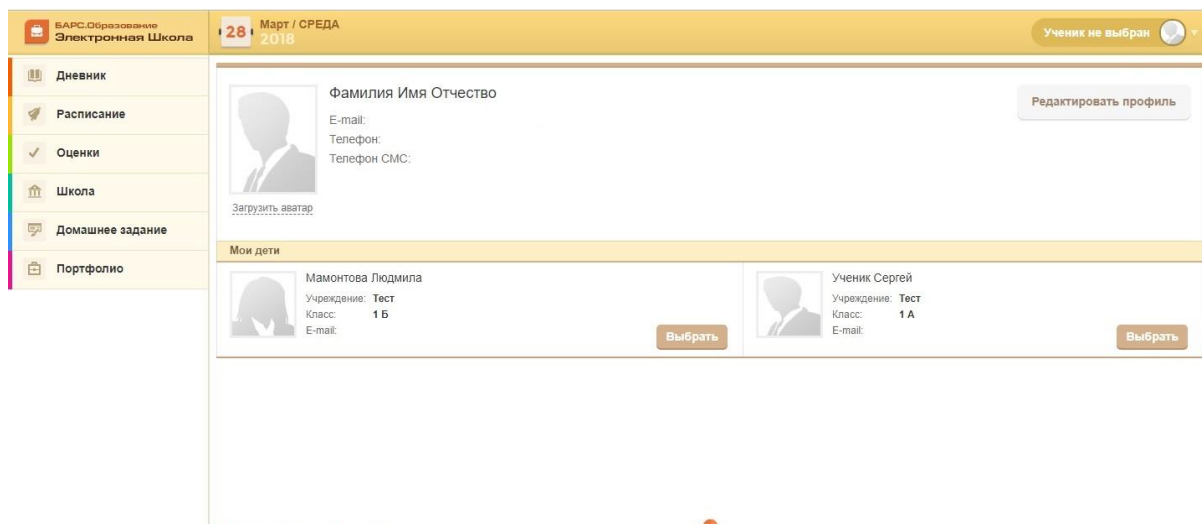


то необходимо обратиться к классному руководителю, чтобы проверить данные в учетной записи родителя, в том числе наличие номера СНИЛС.

Если все данные родителя в его учетной записи есть, но войти в электронный дневник не получается, то для выяснения причины администратор школы должен отправить заявку в техническую поддержку АИС «Электронная школа».

Электронный дневник ученика содержит информацию об успеваемости и посещаемости занятий, расписание уроков, сведения о домашних заданиях и др.

В электронном дневнике родителя в поле «Мои дети» предоставляется выбор дневника ребенка:



Актуальность информации в дневнике зависит от заполнения классного журнала учителями-предметниками в школе.

**По вопросам получения услуги «Предоставление информации о текущей успеваемости учащегося» и доступности электронного дневника необходимо обращаться в школу, в которой учатся дети.**