

**МИНИСТЕРСТВО ОБРАЗОВАНИЯ И НАУКИ
УДМУРТСКОЙ РЕСПУБЛИКИ**



**Организационная поддержка по вопросам
формирования итогового отчета мониторинга
системы образования за 2017 год**

Автомонова В.В.,
ведущий специалист АУ УР «РЦИиОКО»

6 сентября
2018 года

ИНФОРМАЦИЯ О СИСТЕМЕ ОБРАЗОВАНИЯ, ПОДЛЕЖАЩЕЙ МОНИТОРИНГУ

ПРИКАЗ МИНОБРНАУКИ РОССИИ от 22 сентября 2017 г. N 955

Раздел	Источник данных	Кол-во показателей	из них	
			региональный уровень	муниципальный уровень
1. Сведения о развитии дошкольного образования	ФСН 85-к	23	23	23
2. Сведения о развитии начального общего образования, основного общего образования и среднего общего образования	ФСН ОО-1, ОО-2	41	39	39
3. Сведения о развитии профессионального образования	ФСН СПО-1, СПО-2	42	31	
4. Сведения о развитии высшего образования	ФСН ВПО-1, ВПО-2	32	25	
5. Сведения о развитии дополнительного образования детей и взрослых	ФСН 1-ДО, 1-ДОП	22	21	21
6. Сведения о развитии дополнительного профессионального образования	ФСН 1-ПК	13	12	
7. Сведения о развитии профессионального обучения	ФСН ПО	14	14	
8. Сведения об интеграции науки, а также образования и сферы труда	ФСН ВПО-1	5	4	
9. Сведения об интеграции российского образования с мировым образовательным пространством	ФСН СПО-1, СПО-2	2	2	
10. Развитие системы оценки качества образования и информационной прозрачности системы образования	данные МОС	44	30	
11. Сведения о создании условий социализации и самореализации молодежи (в том числе лиц, обучающихся по уровням и видам образования)	ФСН СПО-1, ВПО-1	5	2	
	ВСЕГО:	243	203	83

ПЛАН ВЗАИМОДЕЙСТВИЯ ПО МОНИТОРИНГУ СИСТЕМЫ ОБРАЗОВАНИЯ

письмо МОин УР от 31.08.2018 г. N 7077

Мероприятие	до 14.09.2018 г.	до 25.09.2018 г.	до даты согласования	с 01.10. до 12.10.2018 г.	до 20.10.2018 г.
Сбор сведений о должностных лицах, ответственных за организацию и проведение мониторинга системы образования	+				
Проверка значений показателей II раздела итогового отчета		+			
Подготовка итогового отчета о результатах анализа состояния и перспектив развития системы образования			+		
Согласование проекта итогового отчета о результатах анализа состояния и перспектив развития системы образования за 2017 год				+	
Представление итогового отчета о результатах анализа состояния и перспектив развития системы образования					+

ПРОВЕРКА ЗНАЧЕНИЙ ПОКАЗАТЕЛЕЙ ИТОГОВОГО ОТЧЕТА

Показатели мониторинга системы образования по муниципальному образованию

Алнашский район

(название муниципального района, городского округа)

Раздел/подраздел/показатель

ед. измерения

2017 год

1. Сведения о развитии дошкольного образования

1.1. Уровень доступности дошкольного образования и численность населения, получающего дошкольное образование

1.1.1. Доступность дошкольного образования (отношение численности детей определенной возрастной группы, посещающих в текущем году организации, осуществляющие образовательную деятельность по образовательным программам дошкольного образования, присмотр и уход за детьми, к сумме указанной численности и численности детей соответствующей возрастной группы, находящихся в очереди на получение в текущем году мест в организациях, осуществляющих образовательную деятельность по образовательным программам дошкольного образования, присмотр и уход за детьми)

всего (в возрасте от 2 месяцев до 7 лет)	процент	84,11
в городских поселениях	процент	0,00
в сельской местности	процент	84,11
в возрасте от 2 месяцев до 3 лет	процент	47,68
в городских поселениях	процент	0,00
в сельской местности	процент	47,68
в возрасте от 3 до 7 лет	процент	99,83
в городских поселениях	процент	0,00
в сельской местности	процент	99,83

1.1.2. Охват детей дошкольным образованием (отношение численности детей определенной возрастной

Показатели_MCO_2017

ДОО_исх_2017

ОО_исх_2017

ОДО_исх_2017



показатель 1.8.1.

1.8.1. Расходы консолидированного бюджета субъекта Российской Федерации на дошкольное образование в расчете на 1 ребенка, посещающего организацию, осуществляющую образовательную деятельность по образовательным программам дошкольного образования, присмотр и уход за детьми

общий объем финансирования дошкольных образовательных организаций (включая филиалы)	01	ведомственные данные	Автоматом: Вера Валерьевна: необходимо вставить значения		
	02	ведомственные данные			
	03	ведомственные данные			0,00
среднегодовая численность воспитанников дошкольных образовательных организаций (включая филиалы)	04	ведомственные данные	город	человек	
	05	ведомственные данные	село	человек	
	06	ведомственные данные	всего	человек	0,00
расходы консолидированного бюджета субъекта Российской Федерации на дошкольное образование в расчете на 1 ребенка	07	с.7=с.1/с.4	город	тыс. рублей	0,00
	08	с.8=с.2/с.5	село	тыс. рублей	0,00
	09	с.9=с.3/с.6	всего	тыс. рублей	0,00

1.9. Создание безопасных условий при организации образовательного процесса в дошкольных образовательных организациях

1.9.1. Удельный вес числа зданий дошкольных образовательных организаций, находящихся в аварийном состоянии, в общем числе зданий дошкольных образовательных организаций

число зданий дошкольных образовательных организаций, находящихся в аварийном состоянии	01	85-к (сформированная по организациям, указавшим в р.1.2, с.4 код "1"), р.4.3, с.9, г.3	город	единиц	0,00
	02	85-к (сформированная по организациям, указавшим в р.1.2, с.4 код "2"), р.4.3, с.9, г.3	село	единиц	0,00

Показатели_MCO_2017

ДОО_исх_2017

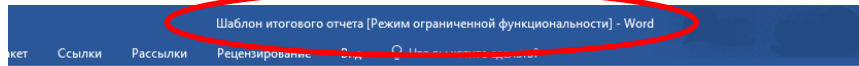
ОО_исх_2017

ОДО_исх_2017




ПОДГОТОВКА ПРОЕКТА ИТОГОВОГО ОТЧЕТА

Шаблон итогового отчета [Режим ограниченной функциональности] - Word



Шрифт Абац Стили



[Представленный геральдический знак – нужно заменить на герб муниципального района или городского округа, которому посвящен итоговый отчет МСО (если есть). В случае отсутствия герба, эта половина страницы удалется. Далее щелкните здесь и нажмите клавишу пробела]

ИТОГОВЫЙ ОТЧЕТ

[Укажите наименование органа местного самоуправления, осуществляющего управление в сфере образования (организации), проводившего(ей) анализ состояния и перспектив развития системы образования. Если готовы ввести текст – щелкните здесь.]

О РЕЗУЛЬТАТАХ АНАЛИЗА СОСТОЯНИЯ И ПЕРСПЕКТИВ РАЗВИТИЯ СИСТЕМЫ ОБРАЗОВАНИЯ ЗА 2017 ГОД

I. Анализ состояния и перспектив развития системы образования

1. Вводная часть

1.1. Аннотация

[В этой части документа необходимо рассказать о причинах подготовки этого отчета, его назначении, кому он адресован. Постарайтесь кратко и емко объяснить простыми словами, о чем этот доклад. Не забывайте, его будут читать не только сотрудники Минобрнауки России, но и все желающие. Это объяснение для них. По объему эта часть не должна быть более половины страницы.

Если этот или аналогичный текст какое-то время нужен вам в качестве справки, то щелкните мышкой на одну строчку ниже любого серого блока и начните вводить текст.

В готовом итоговом отчете не должно остаться серого текста. Для этого либо введите текст в сером поле, либо щелкните туда мышью и нажмите клавишу пробела]

Кадровое обеспечение

[Перечень показателей МСО, которые должны найти отражение в этом подразделе:

1.3.1. Численность детей, посещающих организации, осуществляющие образовательную деятельность по образовательным программам дошкольного образования, присмотр и уход за детьми, в расчете на 1 педагогического работника.

1.3.2. Состав педагогических работников (без внешних совместителей и работавших по договорам гражданско-правового характера) организаций, осуществляющих образовательную деятельность по образовательным программам дошкольного образования, присмотр и уход за детьми, по должностям

1.3.3. Отношение среднемесячной заработной платы педагогических работников дошкольных образовательных организаций к среднемесячной заработной плате в сфере общего образования в субъекте Российской Федерации (по государственным и муниципальным образовательным организациям).

Примеры успешных практик]

ГРАФИК СОГЛАСОВАНИЯ ПРОЕКТА ИТОГОВОГО ОТЧЕТА

Наименование МО (ГО)	дата
Алнашский район	01.10.2018
Балезинский район	
Вавожский район	
Воткинский район	02.10.2018
Глазовский район	
Граховский район	
Дебесский район	03.10.2018
Завьяловский район	
Игринский район	
Камбарский район	04.10.2018
Каракулинский район	
Кезский район	
Кизнерский район	05.10.2018
Киясовский район	
Красногорский район	

Наименование МО (ГО)	дата
Малопургинский район	08.10.2018
Можгинский район	
Сарапульский район	
Селтинский район	09.10.2018
Сюмсинский район	
Увинский район	
Шарканский район	10.10.2018
Юкаменский район	
Якшур-Бодьинский район	
Ярский район	11.10.2018
г.Ижевск	
г.Воткинск	
г.Глазов	12.10.2018
г.Можга	
г.Сарапул	

РАЗМЕЩЕНИЕ ИТОГОВОГО ОТЧЕТА НА ОФИЦИАЛЬНОМ САЙТЕ МУНИЦИПАЛЬНОГО ОРГАНА УПРАВЛЕНИЯ ОБРАЗОВАНИЕМ

КАЧЕСТВО ИТОГОВОГО ОТЧЕТА НА САЙТЕ – ЭТО ЛИЦО МУНИЦИПАЛИТЕТА

**Итоговый отчет
о результатах анализа состояния и перспектив развития системы
образования за 2016 год**

Вавожский район

1.1. Вводная часть:

Вавожский район образован 15 июля 1929 года и является частью Удмуртской Республики. Район расположен на юго-западе Удмуртии. Территория района на юге и юго-западе граничит с Кизнерским, на северо-западе — с Сюмсинским, на севере, северо-востоке и востоке — с Увинским, на юго-востоке — с Можгинским районами Удмуртской Республики, на западе — с Кильмезским районом Кировской области. Общая протяженность границ составляет 286,52 км. Площадь территории района составляет 167899 га. На территории МО находится 69 населенных пунктов, они объединены в 10 муниципальных образований – поселений.

Численность населения в районе по данным органов статистики составляет 15568 человек на 1 января 2016 года. Несмотря на то, что в районе наблюдается естественный прирост населения, за год количество жителей уменьшилось за счет миграционного оттока. В районе проживает население различных национальностей, в том числе удмуртов- 56%, русских - 40%, другие национальности - 4%.

Район является сельскохозяйственным. В районе работает 9 сельскохозяйственных предприятий, 20 крестьянско-фермерских хозяйств.

В районе трудится 5,0 тыс. человек, в том числе на предприятиях малого и среднего бизнеса более 1,7 тыс. человек.

Наиболее перспективными направлениями в развитии малого и среднего предпринимательства являются: переработка сельскохозяйственной продукции, переработка леса, разведение мелкого скота и птицы, рыбоводство, модернизация производства с целью удешевления продукции, а также защита растений с использованием микроудобрений и средств защиты растений.

Уровень зарегистрированной безработицы от экономически активного населения на 1.01.2016 года составил 0,9 % (79 человек).

**Итоговый отчет
Управления образования Муниципального образования «Алнашский район»
о результатах анализа состояния и перспектив развития системы
образования за 2016 год**

1.1 Вводная часть:

Территориально Алнашский район расположен на юге Удмуртии. Граничит с Можгинским и Граховским районами УР, Агрызским и Менделеевским районами Татарстана. Через территорию района проходит шоссейная дорога, связывающая города Ижевск и Набережные Челны. В 12 километрах от районного центра находится станция Алнаши на железной дороге от г. Агрыз до г. Самара. На территории Алнашского района проживает 18890 человек. Специализация экономики: сельскохозяйственное производство - 41%, торговля - 37%, промышленность - 13 %, строительство – 9 %.

Контактная информация Управления образования:

Начальник Управления образования – Князев Алексей Леонидович, тел.раб.: 8(34150)3-16-42
Заместитель начальника Управления образования – Павлова Галина Юрьевна, тел.раб.: 8(34150)3-11-54;
Начальник сектора общего и дошкольного образования – Якимова Алина Хакимовна, тел.раб.: 8(34150)3-11-54;
Главный специалист-эксперт по учебной работе – Шарыпова Лидия Михайловна, тел.раб.: 8(34150)3-11-54;
Главный специалист-эксперт по доп. образованию-Смирнова Татьяна Александровна, тел.раб.: 8(34150)3-11-54;
Гл. специалист-эксперт по метод. работе и нач. образованию-Боброва Ирина Петровна, тел.раб.: 8(34150)3-11-54;
Главный специалист-эксперт по воспитательной работе – Печникова Ирина Ивановна, тел.раб.: 8(34150)3-11-54;
Методист по кадрам – Векшина Валентина Андреевна, тел.раб.: 8(34150)3-11-54;
Методист по оздоровлению и питанию обуч-ся –Кудрявцева Надежда Александровна, тел.раб.: 8(34150)3-11-54;
Велуший аналитик УО – Петрова Любовь Николаевна, тел.раб.: 8(34150)3-13-96
Юрист – Горыnceв Константин Андреевич, тел.раб.: 8 (34150)3-10-91
Инженер – программист- Иванов Дмитрий Алексеевич, раб.тел. 8 (34150)3-11-45;
Инженер – программист- Иванов Дмитрий Алексеевич, раб.тел. 8 (34150)3-16-20;
Главный бухгалтер – Филиппова Ирина Григорьевна, 8(34150)3-16-20;
Главный экономист-Наумова Надежда Вениаминовна, 8(34150)3-16-20;
Постановлением Администрации Алнашского района от 13.10.2014 №1072 утверждена муниципальная программа «Развитие образования и воспитания на 2015-2020гг.», основными подпрограммами которой являются:

КУРСЫ ПОВЫШЕНИЯ КВАЛИФИКАЦИИ «АНАЛИЗ И ВИЗУАЛИЗАЦИЯ ДАННЫХ В РАМКАХ ПОДГОТОВКИ ИТОГОВОГО ОТЧЕТА ПО МОНИТОРИНГУ СИСТЕМЫ ОБРАЗОВАНИЯ»

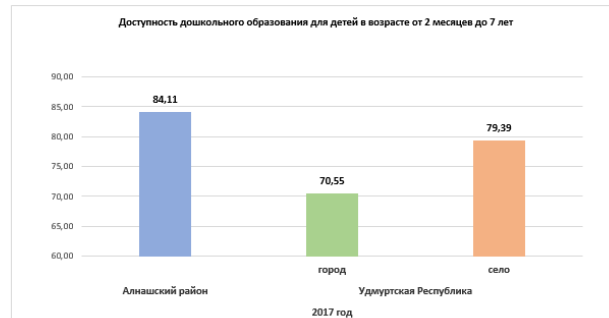
ПРОГРАММА ПОВЫШЕНИЯ КВАЛИФИКАЦИИ

письмо АУ УР «РЦИОЮ» от 31.08.2018 г. N 706

Тема занятий	Всего часов
1. Нормативно-правовое обеспечение мониторинга системы образования	2
2. Современная модель мониторинга системы образования	2
3. Регламентационная схема реализации мониторинга системы образования	5
4. Методика расчета и источники данных индикаторов мониторинга системы образования	3
5. Анализ и интерпретация данных	4
6. Форматы публичной отчетности по результатам мониторинга системы образования	7
7. Итоговая аттестация	1
ВСЕГО:	24

дополнительные возможности файла

№ показателя	Название показателя	2017 год			
		Алнашский район	Удмуртская Республика		
		город	село	всего	
1.1.1_1	Доступность дошкольного образования для детей в возрасте от 2 месяцев до 7 лет	84,11	70,55	79,39	73,24



КОНТАКТНАЯ ИНФОРМАЦИЯ:

АВТОМОНОВА ВЕРА ВАЛЕРЬЕВНА

телефон: (3412) 33-83-01

электронная почта: Avtomonova.vv@obr18.ru
